


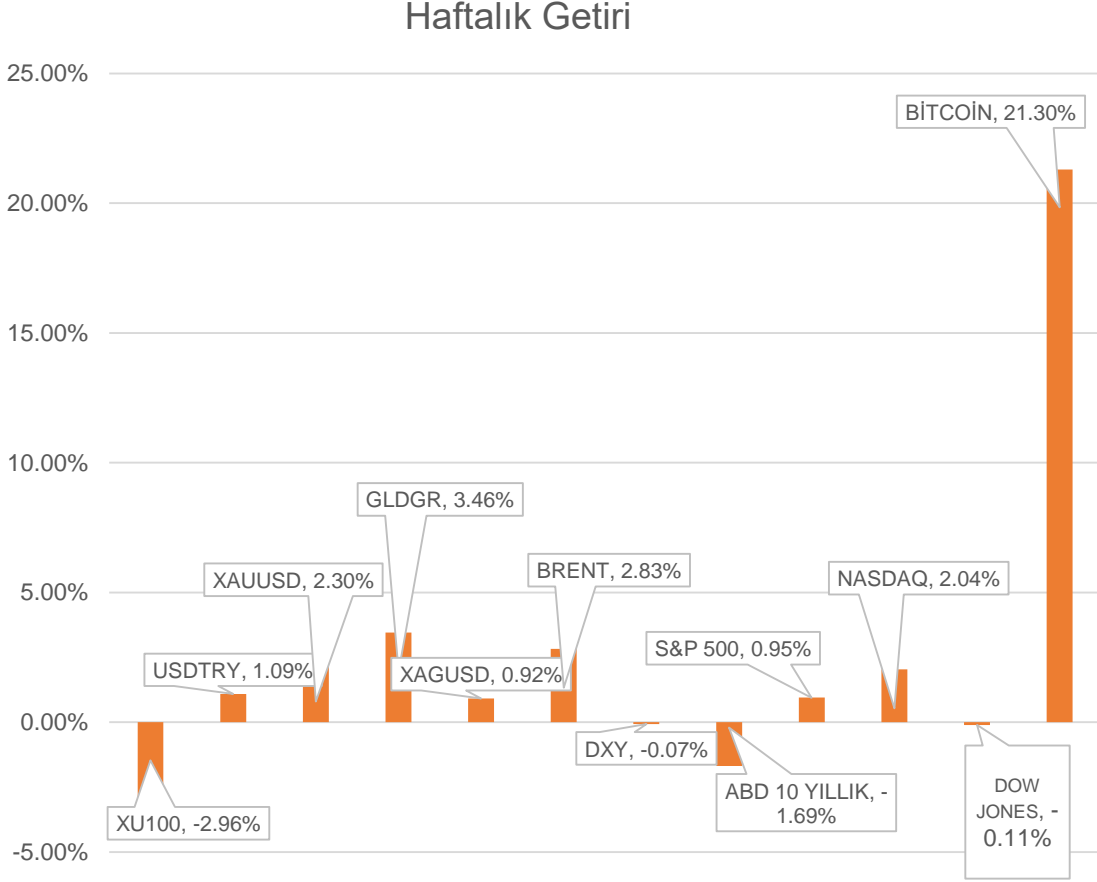
YATIRIM FONLARI HAFTALIK BÜLTENİ



 **HALKYATIRIM**

halkyatirim.com.tr | 444 42 55

➤ Geçtiğimiz hafta piyasadaki gelişmeler;



1-Türkiye ekonomisi 2023 yılını %4,5 büyüme ile tamamlarken, yılın son çeyreğine ilişkin büyüme oranı gerçekleştirilen parasal sıkılaştırma adımlarına rağmen iç tüketimin etkisiyle beklentileri aştı.

2-ABD'de Kişisel gelirler Ocak ayında piyasa beklentisi olan %0,4'ün üzerinde %1,0 açıklanırken, kişisel harcamalar verisi beklentilere paralel %0,2 seviyesinde gerçekleşti.

3-Yapay zeka çiplerine olan talep artmaya devam ederken, California merkezli çip üreticisi Nvidia, 2,056 trilyon dolarlık piyasa değeri ile Suudi Arabistan petrol şirketi Saudi Aramco'yu geride bıraktı. Böylelikle Nvidia, dünyanın en değerli üçüncü şirketi konumuna geldi.

4-Bitcoin, Kasım 2021'den bu yana ilk defa 62 bin dolar seviyesini geçti. Bitcoin bu sene %45'in üzerinde yükseliş kaydetti.

➤ Yatırım Fonlarım En Yüksek İlk 10 Getiri

Fon Kodu	Fon Adı	Haftalık Getiri
IVY	İstanbul Portföy Blockchain Teknolojileri Karma Fon	5.80%
IPJ	İş Portföy Elektrikli Araç. Karma Fon	4.88%
TMC	İş Portföy Tema Değ. Fon	3.96%
PIL	Rota Portföy Pil Tekn. ve Enerji Fon Sepeti Fonu	3.83%
KZL	Kuveyt Türk Portföy Altın Katılım Fonu	3.82%
TCA	Ziraat Portföy Altın Katılım Fonu	3.64%
YJK	Yapı Kredi Port. Rob. ve Yarı İletkn Tek.Fon.Sep.Fn	3.62%
RPG	Rota Portföy Altın Fonu	3.58%
TTA	İş Portföy Altın Fonu	3.58%
IJP	İş Portföy Blockchain Teknolojileri Karma Fon	3.50%

➤ Yatırım Fonlarım En Düşük İlk 10 Getiri

Fon Kodu	Fon Adı	Haftalık Getiri
TAU	İş Portföy BIST Banka End.His.Sn. (TL) Fonu (HSYF)	-6.38%
YCP	Yapı Kredi Portf. Bank. Sekt. His. Sen. Serbest Fon	-6.35%
NTS	Nurol Portföy Taşınmaz Sektörü Serbest Fon	-4.95%
ACC	İstanbul Portföy Dördüncü His. Sen. Fonu	-3.82%
GHS	Garanti Portföy His. Sen. (TL) Fonu (HSYF)	-3.77%
ASJ	Aktif Portföy Hisse Senedi (TL) Fonu (HSYF)	-3.68%
TIE	İş Portföy BIST 30 End. His. Sen. (TL) Fonu (HSYF)	-3.63%
ALC	Ak Portföy Kar Payı Öd. Şirketler His.Sen.(TL) Fonu	-3.59%
GBH	Garanti Portföy Birinci His. Sen. Serbest Fon(HSYF)	-3.57%
T13	İş Portföy İş Bank.İşt.End.His.Sn. (TL) Fonu (HSYF)	-3.57%

İlgili fon detaylarına ulaşmak için [tıklayınız.](#)

➤ HAFTANIN LİDER FONUNU TANIYALIM

❖ İstanbul Portföy Blockchain Teknolojileri Karma Fon

➤ Yatırım Amacı ve Politikası

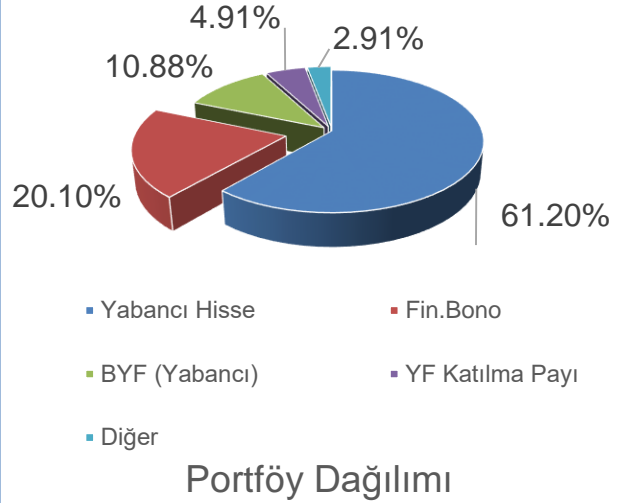
Fon toplam değerinin en az %80'i devamlı olarak ortaklık payları ve borçlanma araçlarına yatırılacak olup, her birine yapılan yatırım tutarı fon toplam değerinin asgari %20'si olacaktır. Yatırım yapılacak sermaye piyasası araçlarının seçiminde risk/getiri değerlendirmeleri sonucunda belirlenenler ve nakde dönüşümü kolay olanlar tercih edilir. Yabancı yatırım araçları fon portföyüne dahil edilebilir. Fon portföyüne dahil edilen yabancı para ve sermaye piyasası araçlarının değeri fon toplam değerinin %80'i ve fazlası olamaz. Söz konusu oranın hesaplanmasında portföye dahil edilen yabancı yatırım fonu ve yabancı borsa yatırım fonu katılma payları dikkate alınır. Ayrıca, fon portföyüne dahil edilen yerli ve yabancı ihraççıların döviz cinsinden ihraç ettikleri para ve sermaye piyasası araçlarının değeri fon toplam değerinin %80'i ve fazlası olamaz. Fon portföyüne kripto varlık ve kripto para piyasası işlemleri ile bunlara dayalı araçlar ve kripto varlık işlem platformu olarak faaliyet gösteren şirketlerin payları dahil edilemez

1 2 3 4 5 6 7

Not: 1-2 Düşük Risk, 3-4-5 Orta Risk, 6-7 Yüksek risk seviyelerini ifade etmektedir.

İlgili fona ulaşmak için [tıklayınız.](#)

Fon Portföy Yöneticisi	İstanbul Portföy
Fon Kodu	IVY
Kuruluş Tarihi	08.10.2021
Tedavüldeki Payı	246.434.167,00
Fon Aktif Değeri(TL)	597.510.597,18
Yatırımcı Sayısı	21.884



Fon Getirisi ve Ölçüt Getiri

Periyot	Fon Net Getiri (%)	Ölçüt Getiri (%)	Mevduat Eşleniği
Son 1 Ay	28,60	-	361,28
Son 3 Ay	48,96	-	206,14
Son 6 Ay	71,94	-	151,46
Son 1 Yıl	170,44	-	175,71

➤ Geçen haftanın kazananı **Kıymetli Madenler ve Emtia Fonları** oldu.

Fon Kodu	Fon Adı	Haftalık Getiri
KZL	Kuveyt Türk Portföy Altın Katılım Fonu	3.82%
TCA	Ziraat Portföy Altın Katılım Fonu	3.64%
RPG	Rota Portföy Altın Fonu	3.58%
TTA	İş Portföy Altın Fonu	3.58%
NJF	Nurol Portföy Altın Fonu	3.22%

➤ Geçen haftanın kaybedeni **Hisse Senedi Fonları** oldu.

Fon Kodu	Fon Adı	Haftalık Getiri
TAU	İş Portföy BIST Banka End.His.Sn. (TL) Fonu (HSYF)	-6.38%
YCP	Yapı Kredi Portf. Bank. Sekt. His. Sen. Serbest Fon	-6.35%
ACC	İstanbul Portföy Dördüncü His. Sen. Fonu	-3.82%
GHS	Garanti Portföy His. Sen. (TL) Fonu (HSYF)	-3.77%
ASJ	Aktif Portföy Hisse Senedi (TL) Fonu (HSYF)	-3.68%

Yatırımcı Sayısı En Çok Artan Fonlar

Fon Kodu	Fon Adı	Haftalık Değişim
TSI	İŞ PORTFÖY MAKSİMUM HESAP KISA VADELİ BORÇLANMA ARAÇLARI (TL) FONU	4164
TZV	ZİRAAT PORTFÖY KISA VADELİ BORÇLANMA ARAÇLARI (TL) FONU	2195
TIV	İŞ PORTFÖY KISA VADELİ BORÇLANMA ARAÇLARI (TL) FONU	1663
HKV	ZİRAAT PORTFÖY HALKBANK KISA VADELİ BORÇLANMA ARAÇLARI (TL) FONU	1562
TTE	İŞ PORTFÖY BIST TEKNOLOJİ AĞIRLIK SINIRLAMALI ENDEKSİ HİSSE SENEDİ (TL) FONU (HİSSE SENEDİ YOĞUN FON)	1384

Yatırımcı Sayısı En Çok Azalan Fonlar

Fon Kodu	Fon Adı	Haftalık Değişim
VKT	ZİRAAT PORTFÖY VAKIFBANK KISA VADELİ BORÇLANMA ARAÇLARI (TL) FONU	-589
BUY	AK PORTFÖY BÜYÜYEN ŞİRKETLER HİSSE SENEDİ (TL) FONU (HİSSE SENEDİ YOĞUN FON)	-538
IDH	İŞ PORTFÖY BIST 100 DIŞI ŞİRKETLER HİSSE SENEDİ (TL) FONU (HİSSE SENEDİ YOĞUN FON)	-364
GYL	INVEO PORTFÖY KISA VADELİ BORÇLANMA ARAÇLARI (TL) FONU	-293
TI3	İŞ PORTFÖY İŞ BANKASI İŞTİRAKLERİ ENDEKSİ HİSSE SENEDİ (TL) FONU (HİSSE SENEDİ YOĞUN FON)	-279

Para Girişi Olan Fonlar

Fon Kodu	Fon Adı	Net Büyüme
TTE	İŞ PORTFÖY BIST TEKNOLOJİ AĞIRLIK SINIRLAMALI ENDEKSİ HİSSE SENEDİ (TL) FONU (HİSSE SENEDİ YOĞUN FON)	1,131,892,957
KLU	KUVEYT TÜRK PORTFÖY PARA PİYASASI KATILIM (TL) FONU	831,213,012
ICZ	AK PORTFÖY TEKNOLOJİ ŞİRKETLERİ HİSSE SENEDİ (TL) FONU (HİSSE SENEDİ YOĞUN FON)	703,870,941
TSI	İŞ PORTFÖY MAKSİMUM HESAP KISA VADELİ BORÇLANMA ARAÇLARI (TL) FONU	368,467,096
KZL	KUVEYT TÜRK PORTFÖY ALTIN KATILIM FONU	245,565,788

Para Çıkışı Olan Fonlar

Fon Kodu	Fon Adı	Net Büyüme
ZPK	ZİRAAT PORTFÖY KISA VADELİ KİRA SERTİFİKASI KATILIM (TL) FONU	-356,896,440
TIV	İŞ PORTFÖY KISA VADELİ BORÇLANMA ARAÇLARI (TL) FONU	-343,841,630
AFO	AK PORTFÖY ALTIN FONU	-279,629,797
KPU	KUVEYT TÜRK PORTFÖY İKİNCİ KATILIM HİSSE SENEDİ (TL) FONU (HİSSE SENEDİ YOĞUN FON)	-278,080,579
GTA	GARANTİ PORTFÖY ALTIN FONU	-268,580,236

IVF - İSTANBUL PORTFÖY KATILIM HİSSE SENEDİ (TL) FONU

- Halk Yatırım Araştırma ve Yatırım Danışmanlığı tarafından verilen öneriler ile yönetilen İstanbul Portföy Katılım Hisse Senedi (TL) Fonu (IVF) geçen hafta **%2.39** getiri sağlamıştır. Aynı süreçte Katılım 50 endeksi **-%2.37**, BIST 100 **-%2.96**'lık performanslar sergilemiştir. Böylece IVF fonumuz Katılım 50 endeksine göre %4.76, BIST 100'e göre %5,35 pozitif ayrılmıştır.

İSTANBUL PORTFÖY KATILIM HİSSE SENEDİ (TL) FONU (HİSSE SENEDİ YOĞUN FON)

Son Fiyat (TL)	Günlük Getiri (%)	Pay (Adet)	Fon Toplam Değer (TL)	Kategorisi
3,515816	%0,3768	28.090.527	98.761.113,88	Hisse Senedi Fonu
Son Bir Yıllık Kategori Derecesi		Yatırımcı Sayısı (Kişi)	Pazar Payı	
43 / 112		1.237	%0,08	

Son 1 Ay Getirisi
%12,023390

Son 3 Ay Getirisi
%17,916221

Son 6 Ay Getirisi
%17,429626

Son 1 Yıl Getirisi
%110,051452

Karşılaştırmalı Fon Getirileri (%)

Kod	Fonlar	Fiyat	Günlük (%)	Haftalık (%)	Aylık (%)	6 Aylık (%)	Yıllık (%)	Yıllık (%)	Risk Değeri
IVF	İstanbul Portföy Katılım Hisse Senedi(TL)Fonu(HSYF)	3.515816	0.3768	2.3891	12.1406	17.4296	34.8048	109.1133	6
DKH	Deniz Portföy Katılım Hisse Senedi (TL) Fonu (HSYF)	1.940430	1.1363	-0.3724	8.1111	14.3202	30.5717		5
MPS	Aktif Portföy Katılım His. Sen. (TL) Fonu (HSYF)	14.319478	-0.1243	-1.5925	6.6319	20.1771	26.4374	80.7394	5
OHK	Oyak Portföy Katılım Hisse Senedi (TL) Fonu (HSYF)	1.846502	1.0271	-1.6342	9.6664	26.3807	27.9507	90.0969	6
KTI	Azimet Portföy Katılım Hisse Senedi Fonu (HSYF)	1.050032	-0.7654	-2.0277	4.6721		15.6181		6
KST	Allatross Portföy Katılım His. Sen.(TL) Fonu(HSYF)	1.291170	-0.4013	-2.1982	7.0026		24.0861		6
RBH	Albaraka Portföy Katılım His. Sen. Fonu	17.216532	-0.1531	-2.2944	7.3050	20.0464	26.8755	81.7848	6
KPU	Kuveyt Türk Portföy İki.Kat.His.Sen.(TL)Fonu(HSYF)	2.283700	-0.4608	-2.6372	6.9495	20.3100	26.2955		6
ELZ	Qinvest Portföy Katılım Hisse Senedi Fonu (HSYF)	7.899633	-0.2088	-2.6481	6.7922	24.7760	24.1424	96.1320	6
GKV	Garanti Portföy Katılım His. Sen. (TL) Fonu (HSYF)	4.386941	-0.7489	-2.8556	6.3755	15.7640	24.7393	86.8782	5
KPC	Kuveyt Türk Portföy Kat.His.Senedi (TL) Fonu (HSYF)	10.083606	-0.6069	-3.0388	5.1252	21.5793	24.0088	115.4934	6
HKH	Hedef Portföy Katılım Hisse Senedi (TL) Fonu (HSYF)	5.867442	-0.3457	-3.2812	9.0971	26.4961	34.5055	143.5578	5
ZPE	Ziraat Portföy Katılım His. Sen. Fonu (HSYF)	19.614683	-0.2582	-3.4782	4.6405	17.6345	21.7601	79.4697	6

- **IVF fonumuz haftalıkta %2.39 getiri sağlayarak haftanın en çok kazandıran katılım hisse senedi fonu olmuştur.**

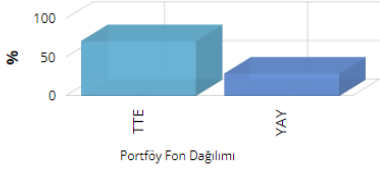
- **İlgili verilere <https://fonbul.halkyatirim.com.tr/YatirimFonlari/FonGetirileri/Getiri> linki üzerinden ulaşabilirsiniz**

➤ Haftalık Yatırım Fon dağılım önerilerine bakıldığında;

- Haftalık normal fon dağılımlarında **Hisse Senedi, Para Piyasası** fonları ağırlık olarak öne çıkmaktadır. Agresif dağılım getirisi **% 1.90**, Dengeli dağılım getirisi **% 1.36** ve Korumacı dağılım getirisi **%0.98** olarak gerçekleşmiştir.

Fon Dağılımları

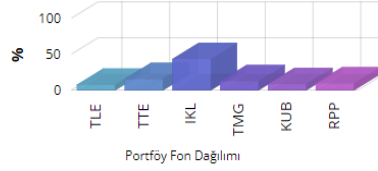
Agresif Dağılım



- İŞ PORTFÖY BIST TEKNOLOJİ AĞIRLIK SINIRLAMALI ENDEKSI
- HİSSE SENEDİ FONU (HİSSE SENEDİ YOĞUN FON) (TTE , 71%)
- Yapı Kredi Port. Yab. Tek. Sek. His. Sen. Fonu (YAY , 29%)

Agresif Dağılım yüksek riskli bir dağılımdır.Son 1 haftalık getirisi **% 1.9** olarak gerçekleşmiştir.

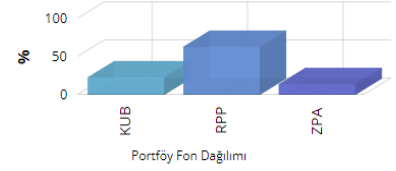
Dengeli Dağılım



- Aura Portföy Yab. Borç. Araç. Fonu (TLE , 8%)
- İŞ PORTFÖY BIST TEKNOLOJİ AĞIRLIK SINIRLAMALI ENDEKSI
- HİSSE SENEDİ FONU (HİSSE SENEDİ YOĞUN FON) (TTE , 16%)
- İŞ PORTFÖY SAĞLIK ŞİRKETLERİ KARMA FON (IKL , 44%)
- İŞ PORTFÖY YABANCI HİSSE SENEDİ FONU (TMG , 13%)
- KARE PORTFÖY DEĞİŞKEN (DÖVİZ) FONU (KUB , 9%)
- Rota Portföy Para Piyasası (TL) Fonu (RPP , 10%)

Dengeli Dağılım orta riskli bir dağılımdır.Son 1 haftalık getirisi **% 1.36** olarak gerçekleşmiştir.

Korumacı Dağılım



- KARE PORTFÖY DEĞİŞKEN (DÖVİZ) FONU (KUB , 23%)
- Rota Portföy Para Piyasası (TL) Fonu (RPP , 63%)
- Ziraat Portföy Serbest (Döviz) Fon (ZPA , 14%)

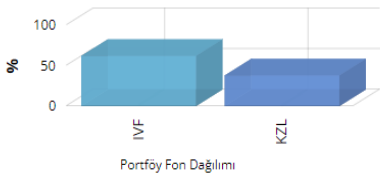
Korumacı Dağılım düşük riskli bir dağılımdır.Son 1 haftalık getirisi **% 0.98** olarak gerçekleşmiştir.

Fon dağılımlarını oluşturmak için kullandığımız modellerimizin tümünde "Öneri Yöntemi" olarak Markowitz MVO kullanılırken, Amaç Fonksiyonu ve Getiri Modeli bileşenleri agresif, dengeli ve korumacı modeller özelinde farklılık göstermektedir.

- Haftalık Katılım fon dağılımlarında **Hisse Senedi, Katılım** fonları ağırlık olarak öne çıkmaktadır. Agresif dağılım getirisi **-%1.46**, Dengeli dağılım getirisi **%0.95** ve Korumacı dağılım getirisi **%0.80** olarak gerçekleşmiştir.

Katılım Fon Dağılımları

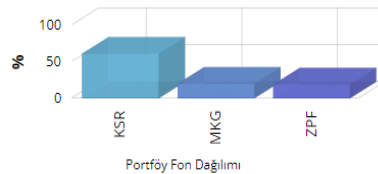
Katılım Agresif Dağılım



- İstanbul Portföy Katılım Hisse Senedi Fonu (IVF , 62%)
- KT PORTFÖY KIZILAY'A DESTEK ALTIN KATILIM FONU (KZL , 38%)

Agresif Dağılım yüksek riskli bir dağılımdır.Son 1 haftalık getirisi **% -1.46** olarak gerçekleşmiştir.

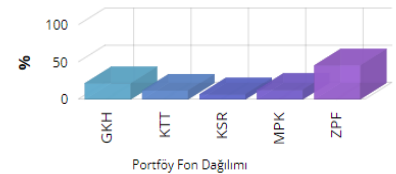
Katılım Dengeli Dağılım



- KT PORTFÖY SÜRDÜRÜLEBİLİRLİK KATILIM FONU (KSR , 61%)
- Mükafat Portföy Altın Katılım Fonu (MKG , 20%)
- Ziraat Portföy Katılım Fonu (Döviz) (ZPF , 19%)

Dengeli Dağılım orta riskli bir dağılımdır.Son 1 haftalık getirisi **% 0.95** olarak gerçekleşmiştir.

Katılım Korumacı Dağılım



- GARANTİ PORTFÖY KATILIM SERBEST (TL) FON (GKH , 22%)
- KT PORTFÖY DÖRDÜNCÜ KATILIM SERBEST (DÖVİZ) FON (KTT , 12%)
- KT PORTFÖY SÜRDÜRÜLEBİLİRLİK KATILIM FONU (KSR , 7%)
- Mükafat Portföy Kira Sert. Katılım Fonu (MPK , 13%)
- Ziraat Portföy Katılım Fonu (Döviz) (ZPF , 46%)

Korumacı Dağılım düşük riskli bir dağılımdır.Son 1 haftalık getirisi **% 0.8** olarak gerçekleşmiştir.

Fon dağılımlarını oluşturmak için kullandığımız modellerimizin tümünde "Öneri Yöntemi" olarak Markowitz MVO kullanılırken, Amaç Fonksiyonu ve Getiri Modeli bileşenleri agresif, dengeli ve korumacı modeller özelinde farklılık göstermektedir.

Haftalık Takvim

Haftalık Veri Takvimi						
Tarih	TSİ	Ülke	Açıklanacak Veri	Dönemi	Beklenti	Önceki
4 Mart	2:50	Japonya	Sermaye Harcamaları (Yıllık)	4Ç	2.8%	3.4%
4 Mart	12:30	Euro Bölgesi	Sentix Yatırımcı Güveni	Mart	-11.0	-12.9
4 Mart	10:00	Türkiye	TÜFE (Aylık)	Şubat	3.98%	6.70%
4 Mart	10:00	Türkiye	TÜFE (Yıllık)	Şubat	66.14%	64.86%
4 Mart	10:00	Türkiye	ÜFE (Aylık)	Şubat	-	4.14%
4 Mart	10:00	Türkiye	ÜFE (Yıllık)	Şubat	-	44.2%
4 Mart	14:30	Euro Bölgesi	AMB Üyesi Holzmann'ın Konuşması	-	-	-
4 Mart	19:00	ABD	Fed Üyesi Harker'in Konuşması	-	-	-
5 Mart	2:30	Japonya	Tokyo TÜFE (Yıllık)	Şubat	2.5%	1.6%
5 Mart	2:30	Japonya	Tokyo Gıda dışı TÜFE (Yıllık)	Şubat	2.5%	1.6%
5 Mart	2:30	Japonya	Tokyo Çekirdek TÜFE (Yıllık)	Şubat	3.1%	3.1%
5 Mart	3:30	Japonya	Jibun Bank Hizmet PMI (Final)	Şubat	-	52.5
5 Mart	4:45	Çin	Caixin Hizmet PMI	Şubat	52.9	52.7
5 Mart	12:00	Euro Bölgesi	HCOB Hizmet PMI (Final)	Şubat	50.0	50.0
5 Mart	13:00	Euro Bölgesi	ÜFE (Aylık)	Ocak	-	-0.8%
5 Mart	13:00	Euro Bölgesi	ÜFE (Yıllık)	Ocak	-8.1%	-10.6%
5 Mart	17:45	ABD	S&P Global Hizmet PMI (Final)	Şubat	51.4	51.3
5 Mart	18:00	ABD	Fabrika Siparişleri	Ocak	-2.2%	0.2%
5 Mart	18:00	ABD	ISM Hizmet Endeksi	Şubat	52.9	53.4
5 Mart	18:00	ABD	ISM Hizmet Ödenen Fiyatlar	Şubat	-	64.0
5 Mart	18:00	ABD	ISM Hizmet İstihdamı	Şubat	-	50.5
5 Mart	18:00	ABD	ISM Hizmet Yeni Siparişler	Şubat	-	55.0
5 Mart	18:00	ABD	Dayanıklı Mal Siparişleri (Final)	Ocak	-	-6.1%
5 Mart	18:00	ABD	Çekirdek Dayanıklı Mal Siparişleri (Final)	Ocak	-	-0.3%
5 Mart	20:00	ABD	Fed Üyesi Barr'ın Konuşması	-	-	-
6 Mart	13:00	Euro Bölgesi	Perakende Satışlar (Aylık)	Ocak	0.0%	-1.1%
6 Mart	13:00	Euro Bölgesi	Perakende Satışlar (Yıllık)	Ocak	-1.4%	-0.8%
6 Mart	15:00	ABD	MBA Mortgage Başvuruları	1-Mar	-	-5.6%
6 Mart	16:15	ABD	ADP Tarım Dışı İstihdam	Şubat	150k	107k
6 Mart	18:00	ABD	JOLTS Açık İş Pozisyonları	Ocak	-	9026k
6 Mart	18:00	ABD	Toptan Stoklar (Aylık, Final)	Ocak	-	-0.1%
6 Mart	20:00	ABD	Fed Başkanı Powell'in Konuşması	-	-	-
6 Mart	20:00	ABD	Fed Üyesi Daly'nin Konuşması	-	-	-
6 Mart	22:00	ABD	Fed Bej Kitap	-	-	-
7 Mart	0:15	ABD	Fed Üyesi Kashari'nin Konuşması	-	-	-
7 Mart	16:15	Euro Bölgesi	AMB Faiz Kararı Toplantısı	7-Mar	4.5%	4.5%
7 Mart	16:30	ABD	Ticaret Dengesi (Milyar Dolar)	Ocak	-62.5	-62.2
7 Mart	16:30	ABD	Haftalık İşsizlik Maaşı Başvuruları	2-Mar	-	215k
7 Mart	16:30	ABD	Devam Eden İşsizlik Maaşı Başvuruları	24-Feb	-	1905k
7 Mart	16:45	Euro Bölgesi	AMB Başkanı Lagarde'in Konuşması	-	-	-
7 Mart	17:30	Türkiye	Bütçe Dengesi (Milyar TL)	Şubat	-	-206.8
7 Mart	18:00	ABD	Fed Başkanı Powell'in Konuşması	-	-	-
7 Mart	18:00	ABD	Fed Üyesi Mester'in Konuşması	-	-	-
8 Mart	2:30	Japonya	Hanehalkı Harcamaları (Yıllık)	Ocak	-4.1%	-2.5%
8 Mart	2:50	Japonya	Ticaret Dengesi (Milyar Yuan)	Ocak	-1504.4	115.5
8 Mart	2:50	Japonya	Cari Denge (Milyar Yuan)	Ocak	-321.6	744.3
8 Mart	8:00	Japonya	Öncü Endeks	Ocak	109.7	110.2
8 Mart	12:00	Euro Bölgesi	AMB Üyesi Holzmann'ın Konuşması	-	-	-
8 Mart	13:00	Euro Bölgesi	GSYİH (Çeyreklik, Final)	4Ç	0.0%	0.0%
8 Mart	13:00	Euro Bölgesi	GSYİH (Yıllık, Final)	4Ç	0.1%	0.1%
8 Mart	18:00	ABD	Fed Üyesi Williams'ın Konuşması	-	-	-
8 Mart	16:30	ABD	Tarım Dışı İstihdam	Şubat	190k	353k
8 Mart	16:30	ABD	İşsizlik Oranı	Şubat	3.7%	3.7%
8 Mart	16:30	ABD	Ortalama Saatlik Kazançlar (Aylık)	Şubat	0.3%	0.6%
8 Mart	16:30	ABD	Ortalama Saatlik Kazançlar (Yıllık)	Şubat	-	4.5%

Kaynak: Bloomberg, TCMB, TÜİK, HLY Araştırma, Foreks Türkiye

Yatırım Danışmanlığı ve Bireysel Portföy Yönetimi

Özlem ÜNAL
Müdür

Semih Can ÖZER
Uzman

Semih ÖZER
Uzman

Huzeyfe KARAKUŞ
Uzman



yrtدانismanligibpy@halkyatirim.com.tr



0 (216) 285 09 00

ÇEKİNCE

"Yatırım Danışmanlığı" hizmeti; aracı kurumlar, portföy yönetim şirketleri, mevduat kabul etmeyen bankalar ile müşteri arasında imzalanacak Yatırım Danışmanlığı sözleşmesi çerçevesinde sunulmaktadır. Burada yer alan bilgi, yorum ve tavsiyeleri, kişilerin yerindelik testi ile belirlediği risk seviyeleri dikkate alınarak, Halk Yatırım Yatırım Danışmanlığı ve Araştırma birimi nezdinde güvenilir olduğuna inanılan bilgi kaynaklarından yararlanarak hazırlanmakta ve kişiye özel sunulmaktadır. Verilen bu tavsiyeler mali durumunuz ile risk ve getiri tercihlerinize uygun olmayabilir. Bu nedenle, risk yapınıza uygun olmayan şekilde sadece burada yer alan bilgilere dayanılarak yatırım kararı verilmesi beklentilerinize uygun sonuçlar doğurmayabilir. Size özel olarak tahsis edilen Yatırım Danışmanınız ile irtibata geçmeniz ve mali durumunuz ve risk seviyelerinize uygun kararları birlikte almanız tavsiye edilir.

Veri ve grafikler güvenilirliğine inandığımız güvenilir kaynaklardan derlenmiş olup, yapılan yorumlar sadece HALK YATIRIM MENKUL DEĞERLER A.Ş. Yatırım Danışmanlığı'nın beklentilerini yansıtmaktadır. Bu bilgiler ışığında yapılan ve yapılacak olan ileriye dönük yatırımların sonuçlarından Şirketimiz hiçbir şekilde sorumlu tutulamaz. Ayrıca, Halk Yatırım Menkul Kıymetler A.Ş.'nin yazılı izni olmadıkça içeriği kısmen ya da tamamen üçüncü kişilerce hiç bir şekil ve ortamda yayınlanamaz, iktisap edilemez, alıntı yapılamaz, kullanılamaz. İleti, gönderilen kişiye özel ve münhasırdır. İlave olarak, bu raporun gönderildiği ve yukarıdaki açıklamalarımız doğrultusunda kullanıldığı ülkelerdeki yasal düzenlemelerden kaynaklı tüm talep ve dava haklarımız saklıdır.

Uyarı Notu: Bu e-posta'nın içerdiği bilgiler (ekleri dahil olmak üzere) gizlidir. Onayımız olmaksızın üçüncü kişilere açıklanamaz. Bu mesajın gönderilmek istendiği kişi değilseniz, lütfen mesajı sisteminizden derhal siliniz. Halk Yatırım Menkul Değerler A.Ş. bu mesajın içerdiği bilgilerin doğruluğu veya eksiksiz olduğu konusunda bir garanti vermemektedir. Bu nedenle bilgilerin ne şekilde olursa olsun, içeriğinden, iletilmesinden, alınmasından, saklanmasından sorumlu değildir. Bu mesajın içeriği yazarına ait olup, Halk Yatırım Menkul Değerler A.Ş.'nin görüşlerini içermeyebilir.